




# SYLVANIA

## Manual de instalación Led Spring



Desconecte la alimentación Eléctrica antes de instalar o realizar limpieza a la luminaria.

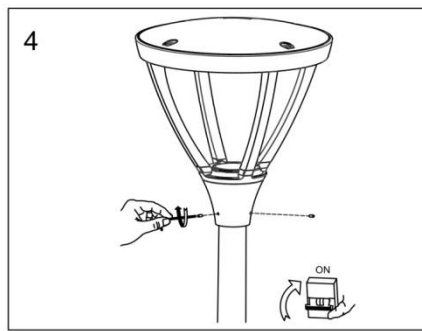
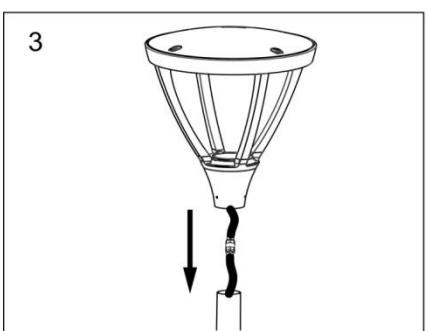
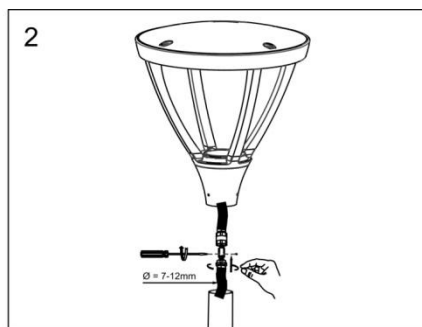
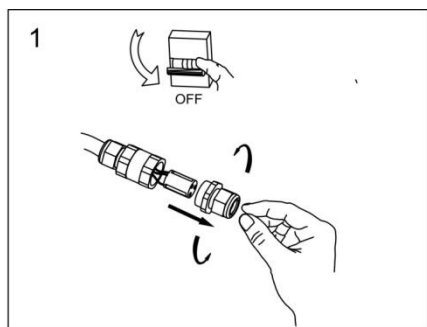
### INSTRUCCIONES DE SEGURIDAD

- Antes de desempacar o instalar, confirme si la luminaria se ha dañado durante el transporte. De ser así, informe a su proveedor para que la reemplace inmediatamente.
- Esta Luminaria puede ser utilizada para uso en exteriores, grado de protección IP65.

- Antes de instalarla a la fuente de energía, por favor confirme si la tensión está dentro del rango de parámetros de la luminaria, si el voltaje no es el correcto esto causará daño a la luminaria.
- La instalación de la luminaria la debe realizar personal calificado
- No cubra la luminaria con papel, tela u otro elemento
- No cuegue o abrahe elementos a la luminaria
- La luminaria debe ser instalada para operación en una temperatura ambiente de máximo 40°C.
- Mantenga la temperatura de trabajo de las luminarias dentro de 0°C~25°C.
- Los módulos led no son reemplazables, si los manipula perderá automáticamente la garantía
- Instale la luminaria lejos de materiales corrosivos y/o explosivos, lejos de gases inflamables o de polvo con riesgo de explosión
- Conserve estas instrucciones para uso posterior

### INSTALACION

- A. Aliste el conector a prueba de agua y realice las conexiones eléctricas. Vuelva a montar el conector (Figuras 1 y 2).
- B. Afloje los tornillos de fijación para instalar la luminaria en el poste (Figura 3).
- C. Fije la luminaria con los tornillos de seguridad. Conecte la fuente de alimentación y verifique el ajuste de la luminaria (Figura 4).



### LIMPIEZA Y MANTENIMIENTO:

No limpiar o realizar mantenimiento mientras la luminaria esté energizada. Verifique que la temperatura de la luminaria sea la adecuada para poderla tocar.

Periódicamente revise si hay suciedad o residuos acumulados alrededor de la luminaria. Realice limpieza a la luminaria con un paño limpio y jabón suave y luego séquela con un paño seco. No utilice productos químicos para la limpieza, tales como alcohol, gasolina, thinner u otros similares porque deteriorarán la luminaria y pueden causar que la luminaria se manche. No abra la luminaria para limpiar los LED. No toque el LED.